



Cuenta Pública 2013

Para dar cumplimiento a las disposiciones contenidas en el Artículo 67° de la Ley Orgánica Constitucional de Municipalidades, el Alcalde de Vicuña Rafael Vera Castillo da cuenta al Honorable Concejo Municipal, al Concejo Económico y social, dirigentes comunales, representantes de todos los sectores de la comuna y a la comunidad en general de la gestión municipal año 2013 a través del siguiente informe.

índice

Identificación de la Municipalidad	1
Índice	2
Carta del Alcalde de Vicuña	5
Funcionarios Municipales	7
Concejo Municipal	8
Gestión Financiera	8
Ingresos Municipales	8
Gastos Municipales	11
Inversiones y Gestiones de Proyectos 2013	15
Radiodifusión	23
Servicios a la Comunidad	24
Preocupados por el Medio Ambiente	26
Mantenimiento de Áreas Verdes	28
Inversión y Mantenimiento de Cementerio Municipal	29
Abastecimiento de Agua Potable en Zonas Rurales	31
Vivero Municipal	32
Recolección Residuos en la Comuna	34
Ayuda Social	37
Beneficios Entregados por el Municipio	38
Servicios Sociales	39
SENDA	40
OPD	41

Gestión Desarrollo Rural	43
Departamento de Turismo	49
Deporte	50
Actividades Municipales	52
Departamento Educación	60
Ingresos	60
Gastos	61
Inversiones	64
Departamento Salud	73
Ingresos	73
Gastos	75
Convenios y comodatos	76
Auditorías Contraloría	78



El Placer de Servir

*“Donde haya un árbol que plantar, plántalo tú;
donde haya un esfuerzo que todos esquivan, acéptalo tú;
donde haya un error que enmendar, enmiéndalo tú.”*

**Extracto de poema de
Gabriela Mistral El placer de Servir**

Carta del Alcalde



Estimados vecinos y vecinas:

Durante al año 2013 tuve la responsabilidad de administrar y crear los lineamientos para el municipio de Vicuña. Para lograr estos objetivos, fue necesario realizar algunos cambios tendientes a reorganizar la estructura interna del municipio. La tarea no ha sido fácil, considerando que asumí el municipio con una deuda de \$2.072.000.000.- sólo en el área educación, una cifra importante que no nos ha permitido realizar todas las mejoras que esperábamos.

A través de este texto hoy presento al concejo y a la comunidad el resumen de mi gestión durante el periodo 2013. Seguiremos trabajando, innovando y realizando los cambios necesarios para lograr el desarrollo de la comuna en todos sus aspectos, mejorando las condiciones de vida de nuestros vecinos, los espacios públicos, y así potenciar esta comuna y transformarla en el mejor destino turístico de la región.



Rafael Vera Castillo
Alcalde de Vicuña

Funcionarios Municipales



Concejo Municipal

El Concejo Municipal de la Ilustre Municipalidad de Vicuña, se encuentra conformado por 6 concejales, los cuales presentamos a continuación:



Yerman Rojas C.

Simón Alquinta S.

Marta Castillo C.

Miriam Rojas C.

Washington Ramos A.

Mario Aros C.

Gestión Financiera

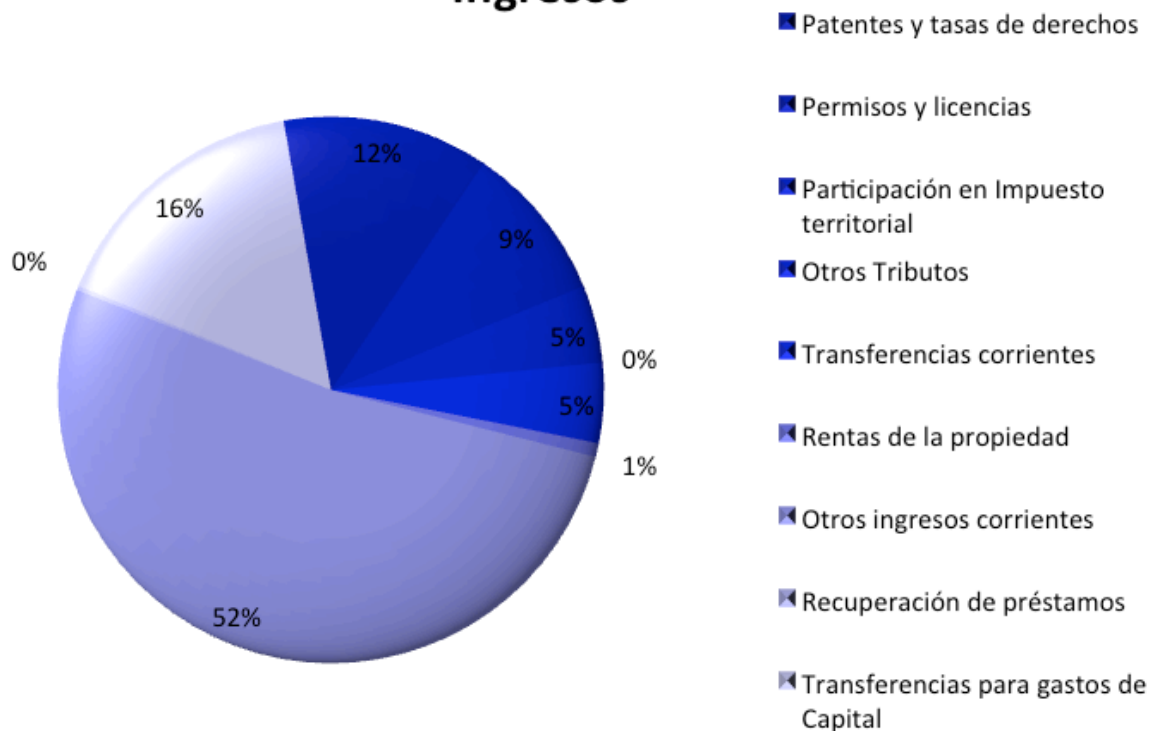
Las Municipalidades son definidas como "Corporaciones autónomas de derecho público, con personalidad jurídica y patrimonio propio, cuya finalidad es satisfacer las necesidades de la comunidad local y asegurar su participación en el progreso económico, social y cultural de las respectivas comunas."

La ley establece ingresos para el municipio a través de los cuales es posible cubrir las necesidades de los vecinos, como así mismo impulsar el desarrollo de la comuna.

INGRESOS MUNICIPALES M \$5.406.700.-

Ingresos	Monto M\$	Porcentaje
Saldo inicial de caja	\$ 1.201.193.-	22,22%
Patentes y tasas de derechos	\$ 513.173.-	9,49%
Permisos y licencias	\$ 393.788.-	7,28%
Participación en Impuesto territorial	\$ 192.885.-	3,57%
Otros Tributos	\$ 1.221.-	0,02%
Transferencias corrientes	\$ 198.802.-	3,68%
Rentas de la propiedad	\$ 34.285.-	0,63%
Otros ingresos corrientes	\$ 2.187.109.-	40,45%
Recuperación de préstamos	\$ 10.920.-	0,20%
Transferencias para gastos de Capital	\$ 673.324.-	12,45%
Total ingresos	M\$ 5.406.700.-	100,00%

Ingresos



Los ítemes que componen en mayor aporte al presupuesto municipal están constituidos por:

Tributo sobre el uso de bienes y la realización por M\$ 1.101.067.-;

que corresponde a todos aquellos ingresos percibidos por Patentes, derechos, permisos, licencias e impuesto territorial; además de la venta de entradas del Observatorio Cerro Mamalluca que durante el año 2013 alcanzó a M\$171.857.

Los ingresos por concepto de permisos de circulación durante el año 2013 alcanzaron la suma de \$309.085.863.- superando en un 26% los ingresos percibidos durante el año 2012 que alcanzaron a \$244.926.685.-

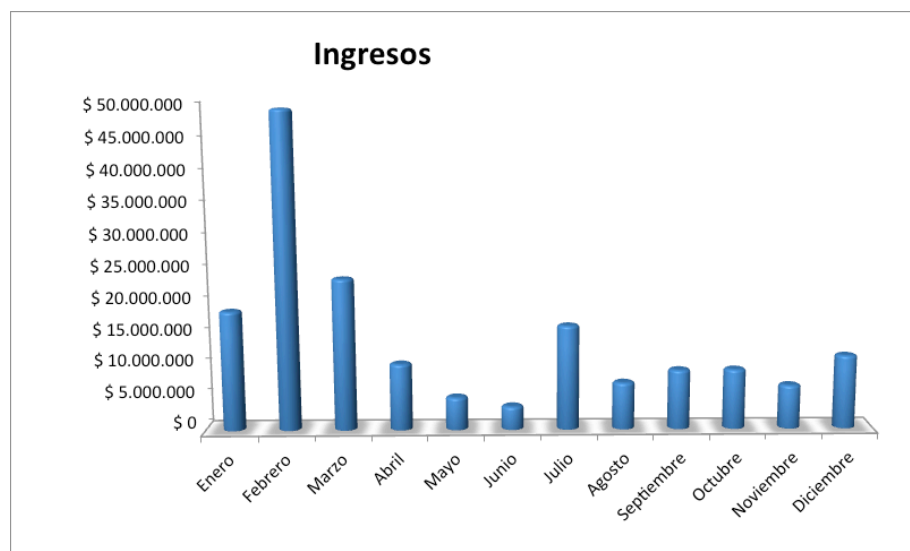


Es importante mencionar que los ingresos por concepto de permisos de circulación alcanzaron M\$309.554.- debemos mencionar que el 62.5 % de este monto se envía al Fondo común municipal es decir M\$193.471.-

-Otros ingresos corrientes por M\$ 2.187.109.-, que significó un 40,45% de los ingresos del 2013 cuyo mayor ingreso concierne al aporte desde el Fondo Común municipal por un monto de M\$2.073.480.-,

INGRESOS OBSERVATORIO MAMALLUCA M \$171.857.-

Durante el periodo 2013 se recibieron un total de 45.341.- visitas las cuales generaron ingresos por un monto de \$ 171.857.000.-



Ingresos	2013	Porcentaje
Enero	\$ 18.694.000.-	10,88%
Febrero	\$ 49.307.500.-	28,69%
Marzo	\$ 23.695.000.-	13,79%
Abril	\$ 10.435.500.-	6,07%
Mayo	\$ 5.135.500.-	2,99%
Junio	\$ 3.670.000.-	2,14%
Julio	\$ 16.365.500.-	9,52%
Agosto	\$ 7.383.500.-	4,30%
Septiembre	\$ 9.341.500.-	5,44%
Octubre	\$ 9.414.000.-	5,48%
Noviembre	\$ 6.870.000.-	4,00%
Diciembre	\$ 11.545.000.-	6,72%
Total	\$ 171.857.000.-	100,00%

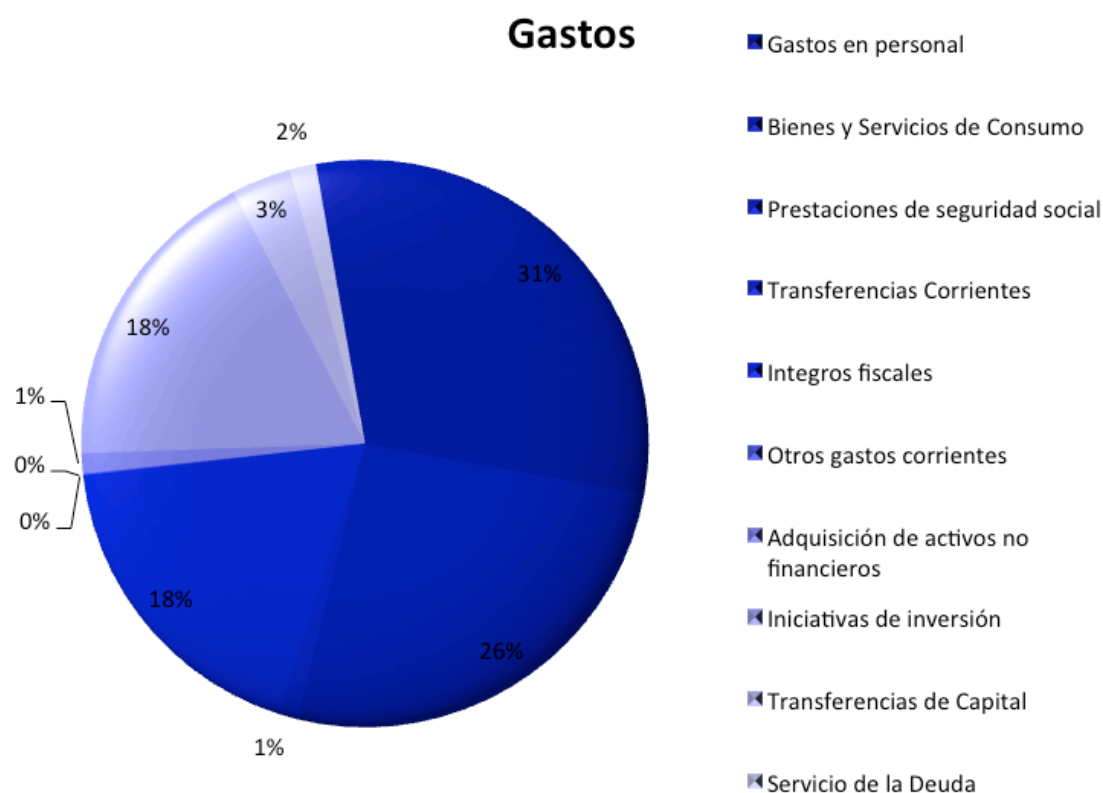
Transferencias corrientes comprenden el 3.68% del presupuesto y son constituidos por fondos traspasados del sector público y privado, principalmente de la SUBDERE.

Transferencias para Gastos de Capital corresponde a cuentas complementarias de administración municipal, entre las más importantes transferencias desde la SUBDERE (PMU, FRIL y PMB). Estas transferencias comprenden el 12.45% de los ingresos del año 2013.

GASTOS MUNICIPALES M \$5.406.700.-

Las funciones inherentes a la administración de la comuna obligan al municipio a incurrir en gastos que tienen como objetivo satisfacer todas las necesidades de los vecinos de la comuna.

Es por eso que los gastos generados por la Municipalidad de Vicuña durante el año 2013 ascendieron a M \$5.406.700.- Debemos mencionar que el saldo de caja de M\$754.426.- corresponde al saldo de arrastre de proyectos que se encontraban en ejecución al 31 de Diciembre.



Los mayores gastos se generaron por el ítem **Gastos en personal, M \$ 1.425.035.-** con un **30.63%** lo anterior debido a la contratación de profesionales y técnicos con la expertiz necesaria para la elaboración, evaluación, gestión de proyectos, además del personal idóneo para cubrir los requerimientos de la comunidad.

Los gastos en los cuales debió incurrir el municipio durante el año 2013 arroja un total devengado de M\$ 5.406.700.- y se indican en la siguiente tabla según su denominación:

Gastos	Monto M\$	Porcentaje
Gastos en personal	\$ 1.425.035.-	30,63%
Bienes y Servicios de Consumo	\$ 1.208.886.-	25,98%
Prestaciones de seguridad social	\$ 48.525.-	1,04%
Transferencias Corrientes	\$ 849.490.-	18,26%
Integros fiscales	\$ 3.407.-	0,07%
Otros gastos corrientes	\$ 4.222.-	0,09%
Adquisición de activos no financieros	\$ 52.784.-	1,13%
Iniciativas de inversión	\$ 832.279.-	17,89%
Transferencias de Capital	\$ 157.269.-	3,38%
Servicio de la Deuda	\$ 70.377.-	1,51%
Saldo de Caja	\$ 754.426.-	100,00%
Total	\$ 5.406.700.-	

Bienes y servicios de consumo M\$1.208.886.-, este ítem reporta el 25.98 % de los gastos, entre los más importantes figura el gasto en alumbrado público M\$253.824.- los servicios Generales por M\$438.814.-

Prestaciones de Seguridad social M \$48.525- está comprendido por el pago de desahucios e indemnizaciones.

Transferencias corrientes M\$ 849.490.- corresponde al 18.26 % del gasto e incluye las transferencia a personas por ayudas sociales, dicha asignación contempla la entrega de becas y donaciones, el pago al Fondo Común municipal además de las transferencias a los Departamentos de Educación y Salud.

Integros Fiscales M\$3.407.- corresponde al 0.07 % del gasto y comprende el pago de Impuesto a la Renta AT 2013, por las utilidades del Observatorio Cerro Mamalluca durante el 2012.

Otros gastos Corrientes M\$4.222.- corresponde al 0.09 % del gasto total este ítem incluye devoluciones a terceros.

Adquisición de Activos no financieros M\$ 52.784.- comprende el %1.13.- del gasto global y contempla la adquisición de 1 vehículo, equipos computacionales, y mobiliario para mejorar la atención a la comunidad.

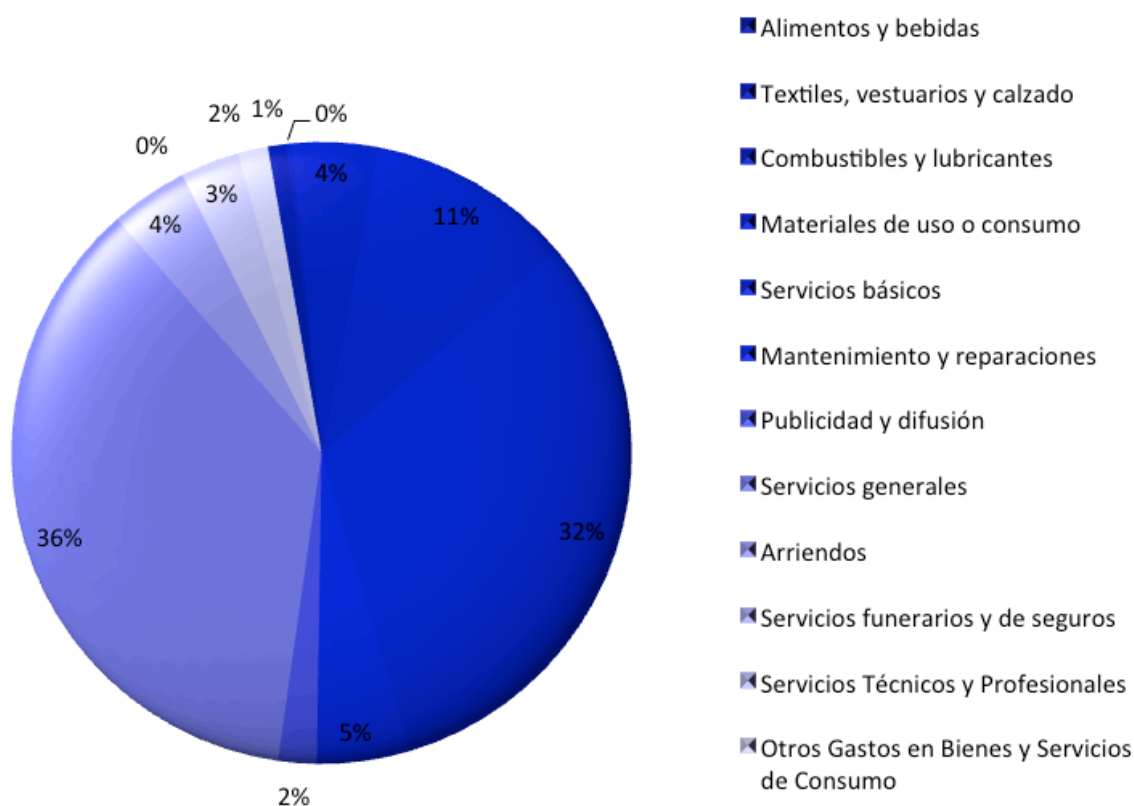
Iniciativas de Inversión: M\$ 832.279.- este ítem corresponde al 17.89% del gasto total y comprende las inversiones realizadas durante el 2013, entre las que destacamos, construcción de multicanchas, sedes sociales, pavimentación participativa entre otros.

► Bienes o servicios de consumo

Los gastos en bienes y servicios de consumo ascendieron a M\$ 1.208.886.- donde se pueden identificar los gastos más elevados en servicios generales los cuales ascienden a M\$ 438.814.- servicios básicos por M\$ 383.047.-, materiales de uso y consumo por M\$ 130.036.-

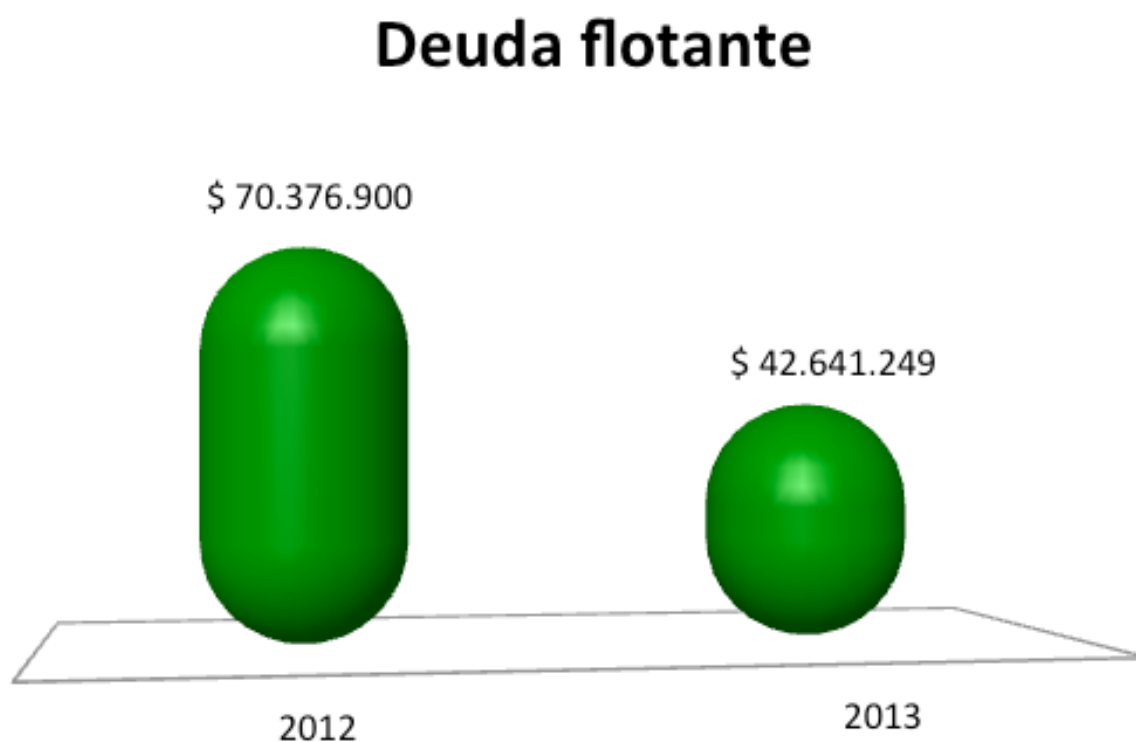
Bienes y servicios de consumo	Monto M\$	Porcentaje
Alimentos y bebidas	\$ 11.168.-	0,92%
Textiles, vestuarios y calzado	\$ 3.582.-	0,30%
Combustibles y lubricantes	\$ 54.304.-	4,49%
Materiales de uso o consumo	\$ 130.036.-	10,76%
Servicios básicos	\$ 383.047.-	31,69%
Mantenimiento y reparaciones	\$ 58.826.-	4,87%
Publicidad y difusión	\$ 24.214.-	2,00%
Servicios generales	\$ 438.814.-	36,30%
Arriendos	\$ 48.809.-	4,04%
Servicios funerarios y de seguros	\$ 174.-	0,01%
Servicios Técnicos y Profesionales	\$ 36.862.-	3,05%
Otros Gastos en Bienes y Servicios de Consumo	\$ 19.050.-	1,58%
Total bienes y servicios de consumo	\$ 1.208.886.-	100,00%

Bienes o Servicios de consumo



➤ **DEUDA FLOTANTE**

El municipio fue recibido con una deuda flotante de \$ 70.376.900.- correspondiente al año 2012, la cual fue cancelada durante el periodo 2013. Periodo que terminó con una deuda flotante de \$ 42.641.249.-



➤ INVERSIONES Y GESTIONES DE PROYECTOS 2013

Secretaría Comunal de Planificación, desempeña funciones de asesoría del Alcalde y del Concejo, en materias de estudios y evaluación propia de las competencias de ambos órganos Municipales. Le corresponden las siguientes funciones:

- Servir de Secretaría técnica permanente del Alcalde y del Concejo en la formulación de la estrategia Municipal, como asimismo de las políticas, planes, programas y proyectos de desarrollo de la Comuna.
- Asesorar al alcalde en la elaboración de los proyectos del Plan Comunal de Desarrollo y de Presupuesto Municipal.
- Evaluar el cumplimiento de los planes, programas, proyectos, inversiones y el presupuesto Municipal, e informar sobre estas materias al Concejo, a lo menos semestralmente.
- Efectuar análisis y evaluaciones permanentes de la situación de desarrollo de la Comuna, con énfasis en los aspectos sociales y territoriales.
- Elaborar las bases generales y específicas, según corresponda, para los llamados a licitación, previo informe de la unidad competente, de conformidad con los criterios e instrucciones establecidos en el reglamento Municipal respectivo.
- Fomentar vinculaciones de carácter técnico con los servicios públicos y con el sector privado de la comuna.

➤ INVERSIONES CON RECURSOS PROPIOS Y DEL ESTADO 2013 M\$ 14.573.107

Durante el periodo 2013 se desarrollaron un total 37 proyectos, la inversión asciende a M\$ 14.573.108.- valores que se asignan de acuerdo a la siguiente tabla:

Área del proyecto	Cantidad de proyectos	Monto en M\$	Porcentaje
Desarrollo Comunitario	2	\$ 199.653.-	1,37%
Soluciones Sanitarias	3	\$ 3.524.337.-	24,18%
Desarrollo Urbano	3	\$ 1.849.838.-	12,69%
Transporte y Tránsito	4	\$ 95.362.-	0,65%
Infraestructura Deportiva	14	\$ 3.713.841.-	25,48%
Educación	3	\$ 752.334.-	5,16%
Salud	5	\$ 2.228.790.-	15,29%
Pavimentación	3	\$ 2.208.952.-	15,16%
Total inversión	37	\$ 14.573.107.-	100,00%

➤ **DESARROLLO COMUNITARIO**

- Reposición Centro Comunitario Marquesa-Nueva Talcuna, loc. Marquesa, Comuna de Vicuña. Monto Inversión M\$ 99.673.- En Ejecución.
Financiamiento: FNDR



- Construcción centro comunitario población Gina ancarola y Valle hermoso, Vicuña. Monto Inversión M\$ 99.980.- Terminado.
Financiamiento:Subdere - PMU



➤ INFRAESTRUCTURA DEPORTIVA

Proyectos en ejecución:

- Construcción Multicancha Localidad de Lourdes Vicuña. Monto Inversión M\$ 77.997.-
Financiamiento: IND
- Construcción Camarines y techumbre Multicancha La Campana. Monto Inversión M\$ 49.185.-
Financiamiento: Subdere - PMU
- Construcción Polideportivo de Vicuña. Monto Inversión M\$ 1.077.774.-
Financiamiento: IND
- Construcción Multicancha Villaseca. Monto Inversión M\$ 46.881.-
Financiamiento: Subdere - PMU

Proyectos terminados:

- Construcción Techumbre Multicancha Unión y Progreso El Durazno, Vicuña. Monto Inversión M\$ 36.585.-
Financiamiento: Subdere - PMU
- Adquisición e Instalación Máquinas de Ejercicios al Aire Libre Comuna de Vicuña (Andacollito). Monto Inversión M\$ 4.335.-
Financiamiento: Subdere - PMU
- Adquisición e Instalaciones de Máquinas de Ejercicios Avenida las Delicias. Monto Inversión M\$ 9.995.-
Financiamiento: IND



➤ SOLUCIONES SANITARIAS

Proyectos en ejecución:

- Construcción Soluciones Sanitarias La Calera villa El Arrayan. Monto Inversión M\$ 2.213.294.-
Financiamiento: FNDR
- Construcción Soluciones Sanitarias San Isidro- Calingasta, Vicuña. Monto Inversión M\$ 1.221.332.-
Financiamiento: FNDR
- Construcción Sanitaria Lourdes. Monto Inversión M\$ 89.711.-
Financiamiento:Subdere -PMB



➤ DESARROLLO URBANO

Proyectos en ejecución:

- Construcción Eje Mistraliano (primera etapa). Monto Inversión M\$ 780.577.-
Financiamiento: Sectorial
- Mejoramiento Parque Recreativo Los Pimientos . Monto Inversión M\$ 1.060.053.-
Financiamiento: FNDR

Proyectos terminados:

- Mejoramiento de Pavimento y Mobiliario de la Plaza de Armas. Monto Inversión M\$ 9.208.-
Financiamiento:Subdere -PMu



➤ TRANSPORTE Y TRÁNSITO

Proyectos en ejecución:

- Construcción Paraderos en Varios Sectores de la Comuna de Vicuña. Monto Inversión M\$ 20.047.-
Financiamiento: Subdere - PMU - MTT



- Construcción Lomos de Toro Varios Sectores de la Comuna de Vicuña . Monto Inversión M\$ 8.680.-
Financiamiento: Subdere - PMU - MTT



- Mejoramiento Seguridad Vial Sector Calle Baquedano e Independencia, Vicuña. Monto Inversión M\$ 49.316.-
Financiamiento: Subdere - PMU - MTT

- Mejoramiento Vial Calle Principal de San Isidro, Vicuña. Monto Inversión M\$ 17.319.-
Financiamiento: Subdere - PMU - MTT



➤ **PAVIMENTACIÓN**
INVERSIÓN M\$ 1.965.885.-

Proyectos en ejecución:

- Pavimentación Varios Sectores Talcuna - Marquesa (pavimento participativo). Monto Inversión M\$ 751.010.-
 Financiamiento:Subdere -SERVIU



- Pavimentación Calingasta, Vicuña (pavimento participativo). Monto Inversión M\$ 1.214.875.-
 Financiamiento:Subdere -SERVIU



- Pavimentación Acceso Marquesa – Talcuna (desde ruta 41 a Talcuna). Monto Inversión M\$ 243.067.-



INVERSIÓN

Aporte subdere	\$ 371.400.769.-
Aporte Serviu	\$ 1.478.141.336.-
Aporte Municipio	\$ 110.636.449.-
Comité	\$ 5.706.635.-
Total	\$ 1.965.885.239.-

➤ **DETALLE PROYECTOS EN EJECUCIÓN**

Proyectos en Licitación	Área	Fuente	Estado	Monto
Adquisición e instalación de máquinas de ejercicios 3 plazas urbanas	infraestructura deportiva	SUBDERE - PMU	En licitación	\$ 11.927.126.-
Reparación y ampliación de la estación médico rural La Calera	Salud	FRIL 2013	En licitación	\$ 14.919.533.-
Reparación y ampliación de la estación médico rural Varillar	Salud	FRIL 2013	En licitación	\$ 14.567.633.-
Construcción estación médico rural móvil Viñita Alta	Salud	FRIL 2013	En licitación	\$ 30.265.496.-
Mejoramiento espacio deportivo multicancha El Arenal	infraestructura deportiva	FRIL 2013	En licitación	\$ 20.850.079.-
Mejoramiento espacio deportivo multicancha Villa El Arrayán	infraestructura deportiva	FRIL 2013	En licitación	\$ 16.842.483.-
Mejoramiento espacio deportivo multicancha Joaquín Vicuña	infraestructura deportiva	FRIL 2013	En licitación	\$ 33.691.334.-
Habilitación infraestructura pública sector San Isidro	infraestructura deportiva	FRIL 2013	En licitación	\$ 15.021.679.-
Mejoramiento espacio deportivo multicancha Villa Esperanza	infraestructura deportiva	FRIL 2013	En licitación	\$ 22.879.377.-
Total				\$ 180.964.740.-

ADQUISICIÓN E INSTALACIÓN MAQUINAS DE EJERCICIOS AL AIRE LIBRE EN ANDACOLLITO



ADQUISICIÓN E INSTALACIONES DE MAQUINAS DE EJERCICIOS AVENIDA LAS DELICIAS



➤ PROYECTOS EN PREPARACIÓN DE ANTECEDENTES PARA EJECUCIÓN

La Secretaría de Planificación Comunal presentó ante la F.N.D.R el proyecto de CONSTRUCCIÓN CESFAM SAN ISIDRO – CALINGASTA que fue aprobado por \$ 2.138.798.000.- y que actualmente se encuentra en proceso de licitación por la Dirección de Arquitectura.

Este departamento en conjunto con la Unidad Técnica del Departamento de Arquitectura trabajó en subsanar las observaciones técnicas del proyecto MEJORAMIENTO ESTADIO MUNICIPAL DE VICUÑA y así lograr el financiamiento por parte de FNDR, ascendente a \$ 2.289.877.000.-

➤ DETALLE PROYECTOS APROBADOS TECNICAMENTE 2013

Proyectos Aprobados Durante 2013	SECTOR	FUENTE	ESTADO	MONTO
Construcción pasarela peatonal Diaguitas	Desarrollo urbano	SUBDERE-PMU	Elegible	\$ 49.900.000.-
Construcción pasarela peatonal la Compañía	Desarrollo urbano	SUBDERE-PMU	Elegible	\$ 49.909.902.-
Construcción plaza elije vivir sano de Gualliguaica	Desarrollo urbano	SUBDERE-PMU	Elegible	\$ 49.961.707.-
Construcción cierre perimetral sede junta de vecinos Villaseca	Equipamiento comunitario	SUBDERE-PMU	Elegible	\$ 5.852.047.-
Construcción servicios higiénicos Observatorios Mamalluca	Infraestructura publica	SUBDERE-PMU	Elegible	\$ 49.992.903.-
Construcción sede comunitaria población Villa Puclaro	Equipamiento comunitario	SUBDERE-PMU	Elegible	\$ 49.989.557.-
Adquisición e instalación de 12 gimnasios al aire libre en la Comuna de Vicuña	Infraestructura deportiva	SUBDERE-PMU	Elegible	\$ 44.580.399.-
Construcción lomos de toro varios sectores Comuna de Vicuña	Transito y transporte	SUBDERE-PMU	Elegible	\$ 41.397.351.-
Pavimentación pasaje los Acacios Villa la Viñita, Nueva Talcuna , Vicuña	Pavimento	SUBDERE-PMU	Elegible	\$ 29.422.000.-
Pavimentación pasaje los Clarines Villa la Viñita, Nueva Talcuna Vicuña	Pavimento	SUBDERE-PMU	Elegible	\$ 17.398.000.-
Pavimentación pasajes los Claveles y los Gladiolos Villa Viñita, Nueva Talcuna, Vicuña	Pavimento	SUBDERE-PMU	Elegible	\$ 24.551.000.-
Pavimentación pasajes nº1a y nº2a, loteo Nuevo Amanecer Marquesa, Vicuña	Pavimento	SUBDERE-PMU	Elegible	\$ 14.114.000.-
Reposición posta de salud rural, localidad El Tambo	Salud	FNDR	Rs	\$ 352.349.000.-
Mejoramiento acceso Calingasta	Pavimento	FNDR	Rs (financiado 2014)	\$ 323.148.000.-
Total				\$ 1.102.565.866.-

➤ DETALLE PROYECTOS FINANCIADOS EL 2013 PARA EJECUCIÓN 2014

Proyectos Financiados Durante 2013	SECTOR	FUENTE	ESTADO	MONTO
Construcción pasarela peatonal Diaguitas	Desarrollo urbano	SUBDERE-PMU	Elegible	\$ 49.900.000.-
Construcción sede comunitaria población Villa Puclaro	Equipamiento comunitario	SUBDERE-PMU	Elegible	\$ 49.989.557.-
Mejoramiento acceso Calingasta	Pavimento	FNDR	Rs (financiado 2014)	\$ 323.148.000.-
Total				\$ 423.037.557.-

➤ **RADIODIFUSIÓN M\$20.307.-**

Ha tenido como principal objetivo el lograr la puesta en marcha de la Radioemisora Municipal, la que operó desde el 1 de febrero hasta el día 6 de Junio de forma Experimental, iniciando así el día 7 de junio sus transmisiones con programación habitual la que viene a llenar un vacío programático en la radio difusión de la comuna de Vicuña.

La inversión fue llevada a cabo gracias al aporte por parte de la Compañía Minera Barrick, el cual ascendió a \$ 20.307.350.- fondos destinados a la compra de Equipamiento de alta Tecnología, convirtiendo la radio en una de las emisoras más Modernas de la Región.

El dial de la Radio Elquina es FM 100.5 MHz



SERVICIOS A LA COMUNIDAD

El departamento de OBRAS MUNICIPALES, es el encargado de aplicar las normas legales sobre construcción y urbanización en la comuna a través del cumplimiento de la Ley General de Urbanismo y Construcciones; el plan regulador comunal y las ordenanzas correspondientes como la aprobación a las subdivisiones de predios urbanos y urbano rurales; los proyectos de obras de urbanización y de construcción; otorgar los permisos de edificación, fiscalización de las mismas hasta el momento de su recepción y la autorización de su uso, entre otras.

MANTENCION DE ALUMBRADO PÚBLICO EN LA COMUNA M\$ 220.150

Para mejorar la calidad de vida de nuestros vecinos se realizó la reparación masiva de las luminarias que se encontraban apagadas en las localidades rurales y la ciudad de Vicuña.

Se contrató a través de licitación pública el servicio de modernización e implementación del concepto de eficiencia energética el cual fue impulsado por esta administración para el recambio total de las luminarias del alumbrado público por equipos eficientes de doble potencia, además de la normalización de los circuitos y medición de este.



Recambio de las luminarias del alumbrado público

ASEO Y ORNATO DE LA COMUNA GASTO M\$151.085.-

Con el fin de mantener nuestra comuna limpia y libre de residuos se ha preocupado de implementar un servicio de limpieza a cargo del municipio y a su vez un servicio extremo que se preocupa del barrido de las calles lo que significa un gasto anual de \$47.000.000.-



PREOCUPADOS POR EL MEDIO AMBIENTE

El municipio ha incorporado nuevas campañas tendientes al cuidado del medio ambiente tales como:

➤ **RECICLAJE DE VIDRIOS EN VICUÑA**

La Ilustre Municipalidad de Vicuña mediante un convenio con el Comité Nacional Pro Defensa de la Fauna y Flora (CODEFF) y Cristalerías Cristoro, logra implementar el reciclaje en la Comuna a través de la instalación de 8 campanas de reciclaje de vidrio en diversos sectores de la Comuna.

La distribución de estas campanas es la siguiente: 2 en la plaza de armas de Vicuña, 2 en Avenida las Delicias, 1 en la población Gabriela Mistral, 1 en la población Manuel Rodríguez, 1 en la localidad de El Tambo y 1 en Calingasta.

Es importante resaltar que con el hecho de reciclar vidrio se ahorra energía, se disminuye la extracción de materia prima y se reducen las emisiones de Gases de Efecto Invernadero (GEI) del Medio Ambiente.

De la misma forma, esta campaña es realizada con el sentido de contribuir en la disminución los residuos sólidos que llegan a los vertederos inútilmente.

Este convenio también se efectuó con Coaniquem quienes agregaron un container.



➤ RECICLAJE DE ENVASES DE PLAGUICIDA

La Ilustre Municipalidad de Vicuña junto con la Asociación Nacional de Fabricantes e importadores de Productos Fitosanitarios Agrícolas (AFIPA), el Servicio Agrícola y Ganadero, SAG, la Sociedad Agrícola del Norte y la Mesa de Plaguicidas de la Región de Coquimbo, llevaron a cabo una exitosa campaña de recolección de envases vacíos de productos fitosanitarios, en la Comuna.

La actividad se desarrollo en el Parque los Pimientos, donde los agricultores acudieron a entregar sus envases vacíos y limpios con un triple lavado. Dichos envases se destinaron a reciclaje térmico como combustible alternativo.

Armin Clasing Encargado Nacional de recolección de envases de AFIPA



Recepción de envases de plaguicidas en la entrada de Parque los Pimientos en la Comuna de Vicuña

MANTENCIÓN DE ÁREAS VERDES DE LA CIUDAD DE VICUÑA GASTO ANUAL M\$117.328

Dicho servicio se presta actualmente a través de un contrato con la empresa Carmona Asociados Ltda. el que cubre los servicios de Mantenimiento de las áreas verdes de la ciudad de Vicuña más las plazas de los pueblos.



Mantencción de áreas verdes Plaza de Armas de Vicuña

INVERSIÓN Y MANTENCIÓN DE CEMENTERIO MUNICIPALES M\$11.716.-

El municipio de Vicuña mantiene cinco cementerios de la comuna, a los cuales se les presta un servicio de aseo, mantención básica y construcción de nichos.

- Cementerio de Vicuña.
- Cementerio de San Isidro.
- Cementerio de El Tambo.
- Cementerio de Varillar.
- Cementerio Villaseca.

Construcción de 32 Nichos en el cementerios de Vicuña M\$6.500.-



REPARACIONES REALIZADAS

Reparación de escala y colocación de barandas a escala en el Patio Principal del Cementerio de Vicuña.

- Pintura de muros interiores y exteriores del cementerio
- Cementerio El Tambo Reparación de camino de acceso cementerio El Tambo. (incluye: veredas y barandas, ambos lados, sector canal, relleno y nivelación de camino antes del paso canal y nivelación sector recinto ampliación cementerio.
- Cementerio San Isidro Reparación muro de deslinde cementerio de San Isidro. Levantamiento en bloques, reparación de red de agua.
- Cierre perimetral del cementerio de Vicuña
- Habilitación de 20 nuevos basureros en todos los cementerios de Vicuña para los cementerios de Vicuña (16), Varillar, San Isidro, Villa Seca y El Tambo (1).

Construcción Portón Acceso Cementerio Villaseca



Poda de Árboles



ABASTECIMIENTO DE AGUA POTABLE EN ZONAS RURALES M\$38.952.-

Un servicio importante para las personas de escasos recursos que se encuentran alejadas de los servicios de agua potable de las localidades, la entrega de agua potable se realiza mediante camión aljibe de propiedad municipal, con dos operarios quienes cada semana entregan el vital elemento a un número aproximado de 150 familias dispersas por la comuna.

MANTENCION ESTADIO MUNICIPAL.

Realización de mantención diaria de la cancha N° 1, del Estadio Municipal, para el uso de la comunidad en diversas actividades deportivas y recreativas.

Además, en dicha cancha durante el año 2013 se realizo el campeonato comunal ANFA Nataniel Michea.



Estado Cancha N° 1, Estadio Municipal

VIVERO MUNICIPAL COSTO MANTENCIÓN M\$10.500.-

Actividades Realizadas en Vivero Municipal:

Durante el año 2012 – 2013, se realizaron diferentes actividades con especies forestales.

Cantidad de árboles para forestar 6.000 aprox.

a) Almacigos



Arboles en condiciones para ser entregados a la comunidad



DISEÑO DE PROYECTO CONSTRUCCIÓN DE 4 MODULOS EN CUATRO ESCUELAS MUNICIPALIZADAS DE LA COMUNA

Objetivo

- Apoyar y supervisar técnicamente el sistema de viverización ante grupos escolares.
- Capacitar a los grupos en Técnicas de producción en plantas.
- Preparación de cartillas educativas con recomendaciones técnicas en producción de plantas para alumnos de enseñanza media y básica.
- Cultivo de hortalizas de diferentes especies para el autoconsumo de la comunidad escolar.
- Trabajos de investigación con especies en peligro de extinción

Financiamiento con recursos Departamento de Educación: Subvención Escolar Preferencial.

Monto de la Inversión: \$ 2.677.145.- aprobada para ejecutar en marzo 2014



RECOLECCION RESIDUOS DOMICILIARIOS EN LA COMUNA DE VICUÑA COSTO ANUAL M\$199.072.-

Recolección. Actualmente se realiza con un equipo de tres camiones recolectores (FORD CARGO – MERCEDES BENZ – PEGASO), con turnos nocturnos dos veces al día y con una cobertura de un 95% en toda la comuna. Es decir, solo resta recolectar basura en la localidad de Viñita Alta, lo cual se encuentra en estudio de factibilidad.



Disposición final. Se realiza hacia un vertedero, ubicado en la quebrada de El Mollaco, distante a 4 Kms. de Vicuña. En dicho vertedero los residuos son tratados mediante un sistema de relleno sanitario en tortas. La disposición final se realiza a través de un contrato de servicio con una empresa PIME, que realiza las operaciones de relleno con tres operarios más una máquina retroexcavadora y un camión tolva. Actualmente se encuentra en estudio un nuevo sistema de disposición final, a través de fondos de SUBDERE, gestionados por Secplan Comunal.

**VERTEDERO MUNICIPAL EXTRACCIÓN DE RESIDUOS
DOMICILIARIOS EN COMUNA DE VICUÑA.**

Mes	Camionadas Mensual.	M3 Mensual.	Días trabajados	
ENERO	133	1,242	25	
FEBRERO	130	1,219	24	
MARZO	141	1,290	27	
ABRIL	111	1,061	24	
MAYO	156	1,485	24	
JUNIO	84	472	25	
JULIO	126	1,249	26	
AGOSTO	115	1,164	26	
SEPTIEMBRE	132	1,219	23	
OCTUBRE	109	964	25	
NOVIEMBRE	122	1,154	25	
DICIEMBRE	86	784	25	
TOTAL	1,445 Cam.	13,303 M3	299 días	
Personas que trabajan	Camiones	Conductores	Peonetas	Personas por vehículo
9	3	3	6	3

Descarga Vertedero Municipal



Cobertura final de los residuos





TOTAL AYUDA SOCIAL 2013 M\$51.354.-



A través del departamento social el Municipio tiene como objetivo contribuir al mejoramiento de la calidad de vida de las personas y familias residentes en la comuna de Vicuña, a través del desarrollo de acciones que permitan atender en forma integral las necesidades y problemáticas que les afectan en ámbitos tales como salud, educación, vivienda, previsión, carencias económicas, emergencias, entre otras.

Esta unidad administra los subsidios de la red social del Gobierno. Para estos últimos le compete orientar, evaluar y postular a las instancias que corresponden a los posibles beneficiarios. Además de ejecutar programas locales, financiados por el Municipio.

• **BENEFICIOS ENTREGADOS POR EL MUNICIPIO:**

Aporte	Monto	Porcentaje
Medicamentos	\$ 1.758.011.-	3,42%
Insumos médicos	\$ 1.303.928.-	2,54%
Cajas de víveres	\$ 3.161.986.-	6,16%
Consumos básicos (Luz-Agua)	\$ 2.464.124.-	4,80%
Pasajes	\$ 15.024.499.-	29,26%
Becas	\$ 15.936.090.-	31,03%
Aportes económicos	\$ 7.227.338.-	14,07%
Otros (Servicios Funerarios, Exámenes Medicos)	\$ 2.480.545.-	4,83%
Materiales de construcción	\$ 1.997.754.-	3,89%
Total	\$ 51.354.275.-	100,00%



Operativo en terreno municipal Marquesa - Nueva Talcuna



Entrega de viveres a vecinos de la comuna

TOTAL AYUDA SOCIAL 2013 M\$51.354.-

SERVICIOS SOCIALES

➤ GESTIÓN SOCIAL

Los subsidios otorgados por el Gobierno y son los siguientes:

➤ Subsidios:

- Subsidio único Familiar: consiste en la entrega de una Asignación mensual por un valor de \$7.170.-
- El beneficio dura tres años, al cabo de los cuales se puede volver a postular
- Subsidio Maternal: consiste en la entrega de la Asignación familiar por un monto de \$71.700.- por una sola vez, pueden acceder las mujeres embarazadas a contar el 5 to. Mes de embarazo.
- Subsidio De La Madre: consiste en la entrega de una asignación mensual de \$7.170.- el beneficio dura 3 años al término del cual se puede volver a postular, este es dirigido a madres del Subsidio único Familiar.
- Subsidio al recién nacido: consiste en la entrega de la Asignación mensual, equivalente a \$7.170.- a contar del 3 mes de nacimiento del menor. Pueden acceder las madres beneficiarias del subsidio maternal, sin previsión social.

Los subsidios gestionados a través del departamento social son los siguientes:

• Subsidios:

Subsidios	Monto	Beneficiarios	Monto total
Subsidio único familiar	\$ 7.170.-	400	\$ 2.868.000.-
Subsidio maternal	\$ 71.700.-	377	\$ 27.030.900.-
Subsidio de la madre	\$ 7.170.-	300	\$ 2.151.000.-
Subsidio al recién nacido	\$ 7.170.-	180	\$ 1.290.600.-

• Programas:

Programas	Familias activas
Programa Puente	186
Programa ingreso ético familiar	157
Programa Chile Crece Contigo	43

• Pilar Solidario:

Beneficios del Pilar Solidario	Beneficiarios
Pensión básica solidaria de invalidez	12
Pensión básica de vejez	20

SENDA

➤ SENDA

Durante el periodo 2013, desarrolló tres programas, a través los cuales desarrollaron de diversos talleres durante el año en colegios municipalizados.

Los programas SENDA son los siguientes:

- SENDA previene en la Comunidad.
 - o Programa ACTITUD
 - o Desarrollo de estrategia de pares
 - o Adjudicación de 4 fondos concursables SENDA a través de proyectos comunitarios.
- Chile previene en la escuela
 - o Concurso de pintura “Vida sana libre de drogas”.
- A tiempo.



TALLERES DE PREVENCIÓN



VERANO SEGURO

OPD

➤ OPD

La Oficina de Protección de Derechos de la Infancia tiene como objetivo prevenir y atender vulneraciones de derechos de niños, niñas y adolescentes a través de la atención directa y la articulación de la respuesta del gobierno local y los actores del territorio, como garantes de derechos de niños, niñas y adolescentes, en al menos, el espacio comunal.

Se divide en dos áreas:

- Área de protección de derechos vulnerados
- Área gestión intersectorial y articulación territorial

Desarrollaron una serie de talleres en diversos establecimientos municipalizados.

Se atendieron durante el año a un total de 228 niños de los cuales 124 fueron egresados, 3 desertaron y 101 continúan en el programa.



TALLERES DE OPD

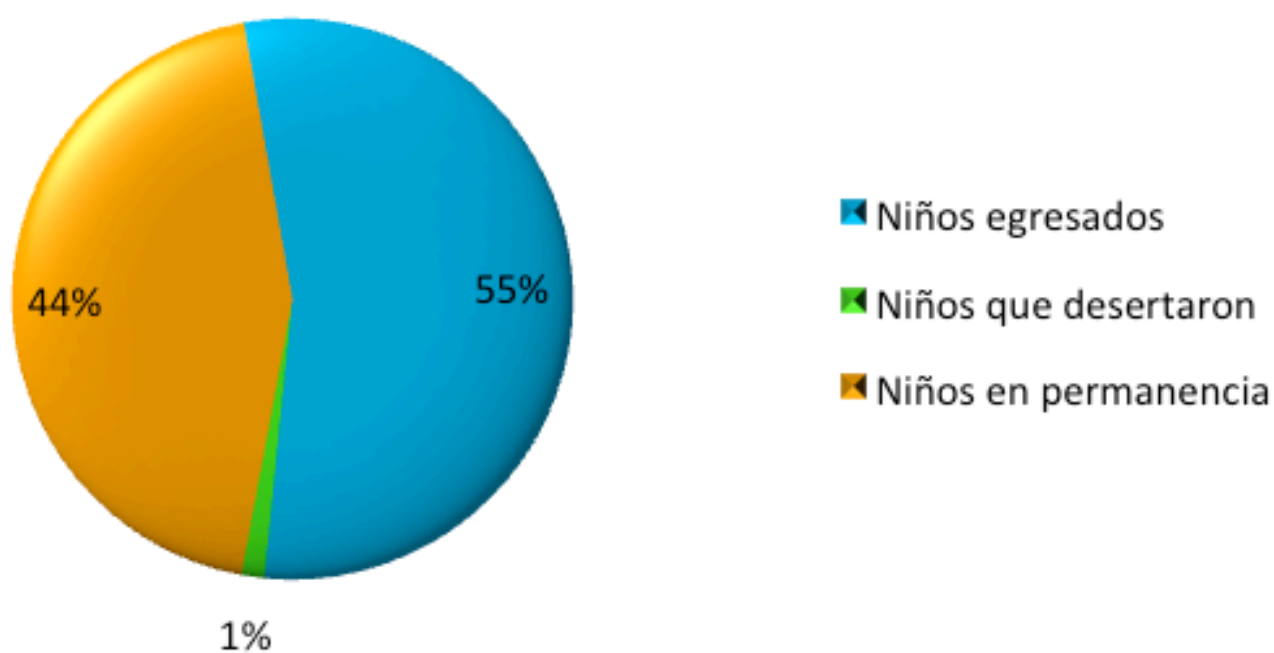


CELEBRACIÓN DÍA DEL NIÑO

Niños (as) atendidos, según edad



Situación actual



Gestión Desarrollo Rural

La Oficina de Desarrollo Rural, concebida como programa de desarrollo orientado a Campesinos y habitantes del sector rural y sus organizaciones, con el objetivo de propender a mejorar sus condiciones de vida, especialmente de los que desarrollan la agricultura familiar campesina y otras actividades SilvoAgropecuarias apoyándoles mientras éstos se consoliden productiva y organizacionalmente, mediante la entrega de asesoría y capacitación a través de los programas de fomento productivo como el Prodesal y Padis además de otros convenios con instituciones públicas o privadas que faciliten el desarrollo de la ruralidad, procurando el desarrollo económico y la inclusión social de sus habitantes.

La Oficina de Desarrollo Rural de la Ilustre municipalidad de Vicuña durante el período 2013 atendió permanentemente a 119 pequeños agricultores usuarios del programa Prodesal otros 100 del programa Prodesal –Padis, a más de 230 Crianceros.



La Oficina de Desarrollo rural, en su atención a los Crianceros de la comuna, logró recabar la información requerida para la postulación a los incentivos para la mitigación del daño provocado por la escasez hídrica de la Región, llegando a coordinar la entrega de estos.

**OFICINA DE DESARROLLO RURAL GESTIONÓ BONOS POR M \$59.647.-
PROVENIENTES DEL MINISTERIO DE AGRICULTURA.**

Bonos	Beneficiarios	Monto \$
Bono 1 y 2da etapa	205 usuarios	\$ 41.000.000.-
Bono de Veranadas	66 usuarios	\$ 9.900.000.-
Bono traslado de animales	25 usuarios	\$ 3.750.000.-
Entrega de dosis antiparasitarios	191 crianceros	\$ 4.997.253.-
Total		\$ 59.647.253.-

Entrega de Bono de Emergencia Agrícola por déficit hídrico.



Entrega de Bonos de Emergencia a Crianceros



Mediante convenio firmado con Indap y el Municipio la oficina de desarrollo rural ha gestionado la entrega de capacitación en Terreno y las giras técnicas lo que ha permitido que nuestros agricultores conozcan nuevas técnicas de cultivos en especial en zonas áridas y salinas, como la ciudad de Antofagasta donde presenciaron en terreno cultivos de hortalizas y de vides con escaso recurso hídrico.



Gira técnica: Talabre, ensayos de Alfalfa para la alimentación de ganado en suelos con altos niveles de salinidad.



Gira técnica Cultivo de vides en zonas desérticas de Toconao.



Producción de autoabastecimiento en sectores rurales apartados Resultados del buen uso de los recursos entregados en plena sequía.

Por otra parte, se logró organizar a un grupo de trabajo para la ejecución de un PEL (Programa de Emprendimiento Local – Corfo dirigido a emprendedores y microempresarios de la Comuna) de 25 personas mediante la consultora “Imagen Compartida” y otro grupo de 15 para “Clínica Empresa” de la Universidad Pedro de Valdivia, para la ejecución de un FIC (programa de fortalecimiento Empresarial, dirigido principalmente a las micro empresarias del rubro gastronómico y turístico de Vicuña).

En relación a Fomento productivo, se apoyó en la ejecución de los programas Prodesal 1 y Prodesal-Padis, especialmente en la estructuración de las mesas de coordinación, en donde participan los representantes de los agricultores usuarios de los programas, representantes de Indap y representante del Municipio o Contra-parte municipal.



INVERSIONES POR \$81.178.657.-

Obtenidas para los usuarios del programa PRODESAL PADIS mediante las gestiones del departamento de desarrollo rural.

Proyectos de Riego	\$23.775.193.-
Mejoramientos fuentes hídricas	\$ 8.224.421.-
Bonos FAI (Fondo apoyo inicial)	\$ 6.042.000.-
Proyectos IFP (Inversión fomento productivo)	\$ 23.137.043.-
Bonos de Emergencia agrícola por sequía	\$20.000.000.-
	\$81.178.657.-



Entrega de Bono INDAP para el emprendimiento de los campesinos de la comuna.



Estructura para producción de hongos shitake, esta estructura fue construida a través de un proyecto IFP.



Capacitación técnica, donde se visita una estación demostrativa en uso de equipos de riego tecnificado.



Impermeabilización de estanque con geomembrana, proyecto financiado a través de Proyectos de obras menores de riego.

INVERSIONES POR \$62.143.549.-

Obtenidas para los usuarios del programa PRODESAL 1:

Proyectos de Obras menores de Riego	\$10.035.600.-
Proyectos de riego intrapredial	\$ 6.000.000.-
Bonos FAI (Fondo apoyo inicial)	\$ 7.100.000.-
Proyectos IFP (Inversión fomento productivo)	\$ 16.807.949.-
Bonos de Emergencia agrícola por sequía	\$22.200.000.-
	\$62.143.549.-



Supervisión en terreno de Proyecto de Riego Intrapredial, este sistema de riego permite hacer un uso eficiente de agua de riego en un huerto de media hectárea de almendros.

Depto. de Turismo

El municipio crea en diciembre del 2013 la Corporación de Turismo. Integrada por representantes del municipio y la comunidad vicuñense. Es importante mencionar que es la 2ª a nivel nacional y con esta iniciativa se pretende impulsar el turismo en la comuna y realizar gestiones tendientes a capacitar y crear nuevos proyectos para beneficiar a todos los entes turísticos de Vicuña.



El municipio participó activamente en diversas actividades ligadas al desarrollo turístico de la comuna.

X Seminario Nacional de Turismo en Chillán, realizado entre el 16 y 18 de Agosto, donde Vicuña tuvo a cargo la exposición “planes, programas y Gestión de la A.M.T.C.

Seminario de Turismo Municipal desarrollado en Vicuña en el mes de Octubre, con la participación de diversos empresarios ligados al turismo.



Deporte

VICUÑA está cambiando a través de su oficina del deporte promueve la vida sana y la práctica de actividad física para mejorar la calidad de vida de nuestros vecinos.

Es así como durante el año se desarrollaron actividades para promover la práctica de deportes en la comuna.

- Ejecución de Actividades a través de redes con distintos departamentos y Organizaciones deportivas. Simultánea de Ajedrez.
- Senda, Torneo de Tenis – Escuela de Tenis Canihuante).
- Corrida Familiar Jorge Torres 2013, Halley, comisión Carnaval Elquino



Cicletada Familiar – Senda, INJUV.



Campeonato de DownHill



Evento campeonato zonal norte de enduro, solicitud de Auspicio de la actividad a distintas Empresas.



Universidad de Chile, visita la comuna para captar jóvenes talentos del fútbol.



Campeonato Haciendo amigos: se organiza campeonato con la participación de jóvenes de la comuna.



Control Formativo Asociación de levantamiento de pesas y Of. De deportes.



Actividades Municipales

➤ CARNAVAL ELQUINO 2013

Todo comenzó el 01 de febrero con la actuación de “Narea-Tapia: Los Prisioneros”. Desde que sonó “Quieren Dinero”, el espectáculo fue inolvidable para el gran porcentaje de público que estuvo aquel día, quienes vivieron uno de los mejores espectáculos del carnaval en toda su historia.

Uno de los eventos más masivos fue la presentación de la banda “Shamanes”, quienes estuvieron en el contexto de la Fiesta de la Juventud.

Los grandes eventos continuaron con la presentación de la banda Sinergia. Quienes cerraron una nueva versión del Festival Concert Valle, en donde estuvieron participando las bandas locales “Roca-Río”, “Los Guitarrifantásticos”, “Yo y mi Banda”, “Jah Mc”.

Con la actuación de Quique Neira se cerraron los grandes eventos del verano 2013 en la comuna de Vicuña.



Los Prisioneros



Shamanes



Sinergia



Quique Neira

➤ **MICHELLE BACHELET NOMBRADA VISITA ILUSTRE.**

El 15 de Mayo de 2013, con una plaza repleta de gente que asistió a entregar su admiración y apoyo a la ex presidenta Michelle Bachelet Jeria, se realizó la ceremonia de nombramiento de “Visita Ilustre” de la comuna de Vicuña a la ex mandataria, decreto que fue entregado por el alcalde Rafael Vera, los seis concejales y dirigentes sociales.

Durante la ceremonia además se le hizo entrega de diversos obsequios por parte de los vecinos, quienes respaldaron la visión del jefe edilicio de Vicuña, autoridad que en su discurso sostuvo que este reconocimiento iba en la línea de una ex mandataria y no una candidata presidencial.



➤ EXPO TUNING

Con el fin de entregar espacio y apoyo a agrupaciones juveniles de la comuna, se realizó la primera expo tuning en la Ciudad de Vicuña, la cual se llevo a cabo el día 06 de Abril de 2013 a partir de las 11:30 horas en la Plaza de Armas de Vicuña.

El evento fue desarrollado por la Oficina de Deportes y Recreación, el INJUV y la agrupación juvenil Powered By Cars.

En esta ocasión se presentaron más de 600 autos intervenidos, con representantes de diversos puntos del País como Arica, Calama, Antofagasta, Chañaral, Copiapó, La Serena, Coquimbo, Ovalle, Santiago y el Valle de Elqui.

El equipo “Pasión por las Tuercas de Coquimbo” se coronó como el gran ganador en esta oportunidad.



► DÍA DEL NIÑO

El municipio preocupado de otorgar entretenimiento y sano esparcimiento a los niños de la comuna organizó el día del niño. En esta actividad participaron todos los departamentos del municipio así como también las organizaciones locales, Carabineros de Chile, PDI Y Bomberos entre otros, donde los asistentes disfrutaron de un show infantil, juegos y golosinas.



➤ CONFERENCIA DE PRENSA PAMPILLA

Por primera vez, se desarrolla la conferencia de prensa de la Pampilla de San Isidro del año 2013, para dar a conocer la parrilla de artistas y difundir a toda la comunidad, la cual fue llevada a cabo en las instalaciones de la empresa Capel, en esta oportunidad se le dio el vamos a las actividades de fiestas patrias.



➤ PAMPILLA DE SAN ISIDRO

Con nuevo gran escenario y más de 30.000.- visitantes se celebraron las fiestas patrias en la Pampilla de San Isidro, que este año contó con artistas de alto nivel como Inti- Illimani, Natalino, Chancho en Piedra, y numerosos artistas locales de gran nivel y prestigio.



Inti-Illimani

➤ **FIESTA NAVIDEÑA DE MARQUESA**

El martes 10 de diciembre se realizó en la localidad de Marquesa la fiesta navideña, tarde de esparcimiento que los niños de la comuna disfrutaron compartiendo juegos y golosinas.



➤ **FIESTA NAVIDEÑA DE VICUÑA**

El jueves 12 de diciembre de igual forma se desarrolló en la Plaza de Armas de Vicuña, la fiesta navideña para los niños de todas las localidades desde Huanta hasta Vicuña.



➤ ÁRBOL DE NAVIDAD

Durante el mes de diciembre en la entrada principal al municipio, se instaló un árbol de navidad y un pesebre, el cual atrajo las miradas de los transeúntes y visitantes de la Comuna.



➤ VILLANCICOS

Se desarrolló un acto a un costado de la Municipalidad de Vicuña, donde se cantaron villancicos por parte de diversas agrupaciones. A este evento se suma a la realización de villancicos en el techado de la ciudad con la participación de los clubes de adulto mayor de la Comuna.



➤ AÑO NUEVO

La celebración de año se realizó nuevo en la Plaza de Armas de Vicuña, con la participación de exitosas bandas locales y una gran cantidad de público asistente. Resaltar que el evento contó con espectáculo pirotécnico que pudo ser apreciado desde dicho lugar. También en el sector de Nueva Talcuna se lanzaron juegos pirotécnicos, por primera vez en su historia.



Departamento Educación

DEPARTAMENTO DE EDUCACIÓN:

El departamento de Educación de la Municipalidad de Vicuña , es el ente encargado de la gestión de la educación en la comuna. Fijando metas y objetivos educativos comunales.

El jefe del DAEM es el encargado de administrar los recursos traspasados , de gestionar y cautelar nuevos recursos.

Al iniciar esta administración el departamento tenía una deuda de M\$2.072.000.- y que durante el año 2013 se ha logrado disminuir en M \$247.000.-

Es importante mencionar que los compromisos previsionales de todos nuestros trabajadores se encuentran cancelados en lo que corresponde al año 2013.

Durante el 2013 se realizaron diversas iniciativas en beneficio de los alumnos de escuelas municipalizadas, tales como:

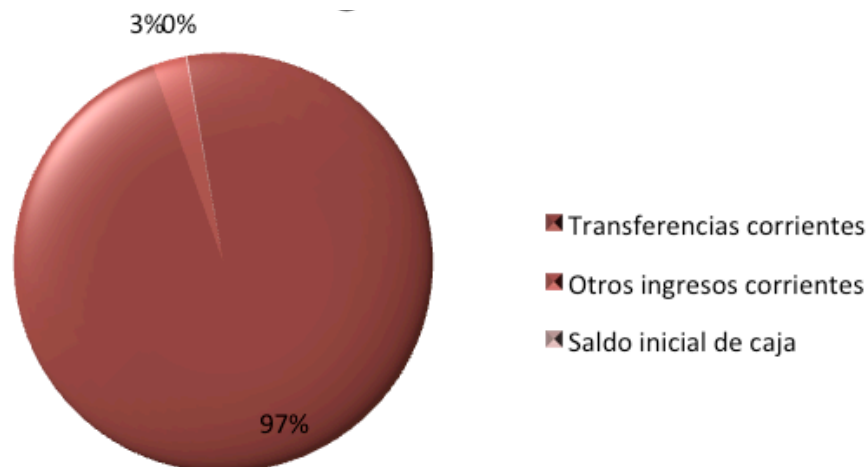
Entrega de útiles

Creación de nuevas academias, deportivas y culturales

Implementación deportiva

INGRESOS EDUCACION

M \$4.543.943.-



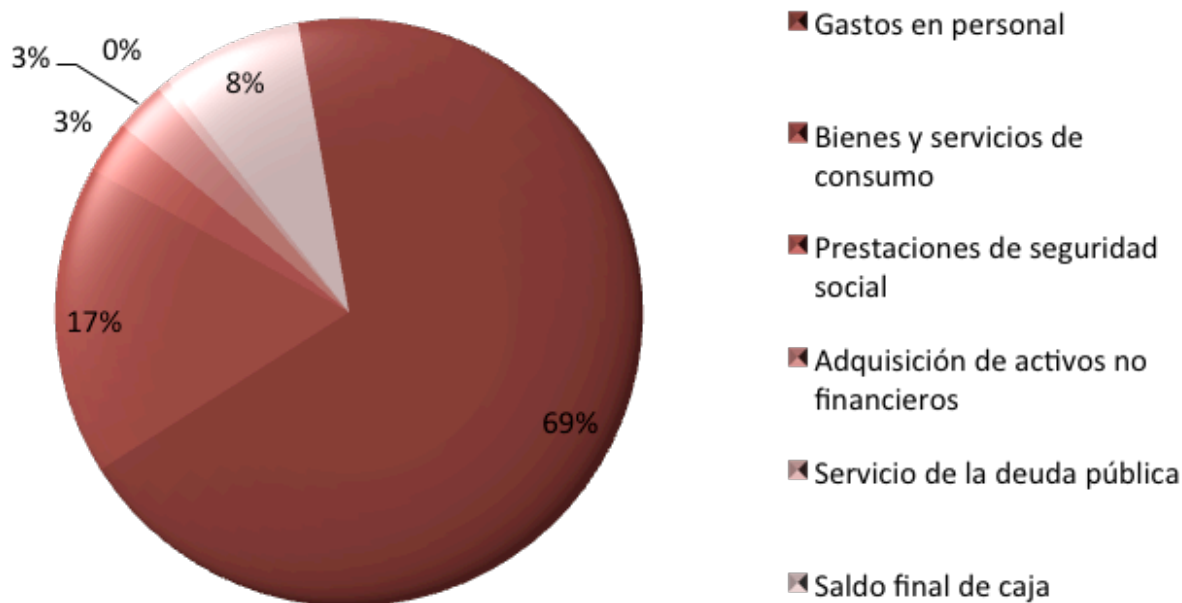
Ingresos	Monto M\$	Porcentaje
Transferencias corrientes	\$ 4.427.323.-	97,33%
Otros ingresos corrientes	\$ 116.620.-	2,56%
Saldo inicial de caja	\$ 5.000.-	0,11%
Total ingresos educacionales	M\$ 4.548.943.-	100,00%

GASTOS EDUCACIÓN M \$4.250.232.-

El departamento de Educación de Vicuña durante la gestión 2013 debió incurrir en gastos totales por M\$ 4.548.943.-

Gastos	Monto M\$	Porcentaje
Gastos en personal	\$ 3.170.841.-	69,71%
Bienes y servicios de consumo	\$ 787.189.-	17,30%
Prestaciones de seguridad social	\$ 132.835.-	2,92%
Adquisición de activos no financieros	\$ 67.584.-	1,49%
Servicio de la deuda pública	\$ 31.368.-	0,69%
Saldo final de caja	\$ 359.126.-	7,89%
Total gastos educación	M\$ 4.548.943.-	100,00%

Gastos



➤ **ENTREGA DE MOCHILAS CON UN COSTO TOTAL DE \$48.929.357.-**



➤ **ENTREGA DE MOCHILAS**

Con el inicio del año escolar, se realizó la entrega de mochilas con útiles escolares a los estudiantes de enseñanza pre-básica y básica de los colegios Municipalizados de la Comuna de Vicuña. Se entregó un total de 2.450 mochilas con todos los útiles escolares necesarios, que fueron financiados por la Subvención Escolar Preferencial, SEP, con una inversión total de \$48.929.357.-

Esta iniciativa del Alcalde, fue muy bien recibida por los estudiantes y sus familias, especialmente considerando que desde el año 2008, estos fondos estuvieron disponibles y jamás se utilizaron de esta forma.

ASESORÍA INTEGRAL DE ACOMPañAMIENTO LEY SEP.

- o Folklore
- o Judo
- o Gimnasia
- o Halterofilia
- o Huerta escolar
- o Teatro
- Desarrollo de talleres deportivos:
- Implementación y desarrollo de talleres deportivos :
- o Futbol



➤ ORQUESTA GABRIELA MISTRAL

➤ GIMNASIA, A CARGO DEL PROFESOR PEDRO OROSTEGUI



INVERSIONES AREA EDUCACIÓN

OBRA MEJORAMIENTO INTEGRAL LICEO CARLOS MONDACA CORTÉS, VICUÑA \$645.142.233.-

Descripción Se incluye la ejecución de lo siguiente:

- Reposición de taller para la especialidad de Mecánica Automotriz.
- Construcción área administrativa T-P (oficinas, baños docentes, bodega).
- Construcción de taller para especialidad de Atención de Párvulos. .
- Construcción Laboratorio de Idiomas.
- Construcción de Pañol N° 2.
- Construcción duchas alumnos y alumnas.
- Construcción Bodega General.
- Reposición de Sala de Enlace N° 2.
- Reposición Aula Grupo Diferencia.
- Reposición radier y construcción de techado multicancha.

Fuente de Financiamiento FONDO NACIONAL DE DESARROLLO REGIONAL

Estado de avance EN EJECUCIÓN

Fecha de inicio obras: 13/08/2012

Fecha término obras: 28/02/2014

Costos de obras civiles \$ **645.142.233**



LICEO CARLOS ROBERTO MONDACA CORTES

OBRA REPOSICIÓN ESCUELA NEFTALÍ REYES, EL TAMBO

\$ 738.233.523

Descripción El proyecto consiste en la demolición del edificio antiguo, conservando 3 salas de clases construidas en año 2000. A estas salas se repondrá techumbre.

Las construcciones nuevas son las siguientes:

- Área Administrativa: Oficina Director, Secretaría, Sala Profesores, U.T.P., y otros.
- Área Docente: 4 Salas de Clases, Multitaller, Sala C.R.A., Sala Computación, Taller Inglés, Aula Grupo Diferencial.
- Área Servicios: SS.HH. alumnos y alumnas, duchas alumnos y alumnas, SS.HH. docentes, SS.HH. auxiliares. SS.HH. Discapacitados, Bodega General.
- Área Prebásica: Sala Kinder, baño párvulos, bodega, primeros auxilios.
- Área Comedor: Comedor, cocina, despensa y otros.
- Multicancha Techada y patios normativos.

Fuente de Financiamiento: FONDO NACIONAL DE DESARROLLO REGIONAL

Estado de avance: Etapa de entrega de terreno para ejecución.

Costos de obras civiles **\$ 738.233.523**



ESCUELA NEFTALI REYES DE EL TAMBO

OBRA AMPLIACIÓN COCINA Y DESPENSA DE ESCUELA DE SAN ISIDRO \$ 15.602.071.-

Descripción La intervención a realizar consiste en la ampliación de la cocina y despensa de la Escuela, hacia el sector norte (multicancha). Esto se ejecuto en estructura de hormigón armado con muros de albañilería, con terminaciones similares a la construcción existente. Se tuvo especial atención al desnivel existente hacia el sector de multicancha, donde se ejecuto un muro de contención de hormigón armado.

Fuente de Financiamiento: P.M.U. – F.I.E. (Plan de Mejoramiento de Infraestructura Educativa 2012)

Estado de avance: TERMINADO Y PUESTO EN MARCHA

Costos Obras Civiles \$ 15.602.071.-



ESCUELA DE SAN ISIDRO

OBRA MEJORAMIENTO ESCUELA RÍOS DE ELQUI, DE RIVADAVIA \$ 24.966.882.-

Descripción El mejoramiento de los servicios higiénicos y duchas de la Escuela Ríos de Elqui, consistió en:

- Construcción de camarín faltante con sus respectivas duchas.
- Construcción de caseta para los calefont y sus respectivas instalaciones de gas.
- mejorar los baños y duchas existentes, donde se repuso el pavimento de pisos por cerámicos, se instaló cerámicos en muros y se repuso artefactos, de pre básica y enseñanza básica.
- Se intervino la cocina, de modo de dar cumplimiento a la normativa sanitaria, se amplió el espacio para la preparación de alimentos.

Fuente de Financiamiento: P.M.U. – F.I.E. (Plan de Mejoramiento de Infraestructura Educacional 2012)

Estado de avance: TERMINADO Y PUESTO EN MARCHA

Costos Obras Civiles \$ 24.966.882.-



ESCUELA RIOS DE ELQUI DE RIVADAVIA

OBRA NORMALIZACIÓN ÁREA COCINA Y SERVICIOS HIGIÉNICOS DE ESCUELA EL ARENAL \$ 26.601.339.-

Descripción El proyecto consiste en la adecuación de los recintos donde se emplaza la zona húmeda o área de servicios. Para ello, se intervendrá este sector (baños alumnas y alumnos, baño docentes, cocina, despensa, comedor), demoliendo la tabiquería interior, y dejando solamente los muros de albañilería exterior. Los artefactos sanitarios y de cocina actuales, también serán removidos. Una vez listo el terreno se instalarán nuevas tabiquerías, de modo de conformar los recintos normativos necesarios de baño alumnas y alumnos, baño docente, baño manipuladora, despensa y cocina. El comedor se construirá como una ampliación anexa al recinto existente, lo cual se ejecutará en albañilería de ladrillo, techumbre de madera, cubierta de zinc y terminaciones simples, similares a las existentes.

Fuente de Financiamiento: P.M.U. – F.I.E. (Plan de Mejoramiento de Infraestructura Educativa 2012)

Estado de avance: TERMINADO Y PUESTO EN MARCHA

Costos Obras Civiles \$ 26.601.339.-



ESCUELA EL ARENAL

OBRA CONSTRUCCIÓN LABORATORIO DE CIENCIAS EN ESCUELA EL MOLLE \$ 21.181.071.-

Descripción El proyecto consiste en la construcción de un laboratorio de ciencias, el cual se emplazará a un costado de la Biblioteca del establecimiento. Esto se ejecutará en estructura de hormigón armado, muros de albañilería estucados, estructura de techumbre de tipo metalcom y cubierta de zinc. El cielo de volcanita y el piso será de pavimento cerámico, se instalarán dos lavacopas y una red de gas donde se instalarán las fuentes de calor. Las terminaciones del aula serán similares a la edificación existente.

Fuente de Financiamiento: P.M.U. – F.I.E. (Plan de Mejoramiento de Infraestructura Educacional 2012)

Estado de avance: TERMINADO Y PUESTO EN MARCHA

Costos Obras Civiles \$ 21.181.071.-



ESCUELA EL MOLLE

OBRA MEJORAMIENTO JARDÍN INFANTIL SONRISITAS DEL VALLE, DIAGUITAS \$ 9.043.952.-

Descripción La obra consistió en la reposición completa de la cubierta de techumbre de la Sala de Actividades del Jardín Infantil, con la finalidad que ésta tuviera una mejora evacuación de las aguas lluvias.

Fuente de Financiamiento: Transferencias de Fondos JUNJI, para reparación de Jardines Infantiles.

Costos Obras Civiles \$ **9.043.952.-**



JARDIN INFANTIL SONRISITAS DEL VALLE, DIAGUITAS

OBRA MEJORAMIENTO SALA CUNA Y JARDÍN INFANTIL ESPEJITOS DEL SOL, VILLASECA \$ 3.730.320.-

Descripción La obra consistió en la reposición completa de la cubierta de techumbre de las áreas de circulación y patio del establecimiento de atención a menores. Lo que se ejecutó en teja asfáltica, además de construir un mejor soporte para esta cubierta, se instaló un mayor número de vigas de perfil de acero.
Fuente de Financiamiento: Transferencias de Fondos JUNJI, para reparación de Jardines Infantiles.

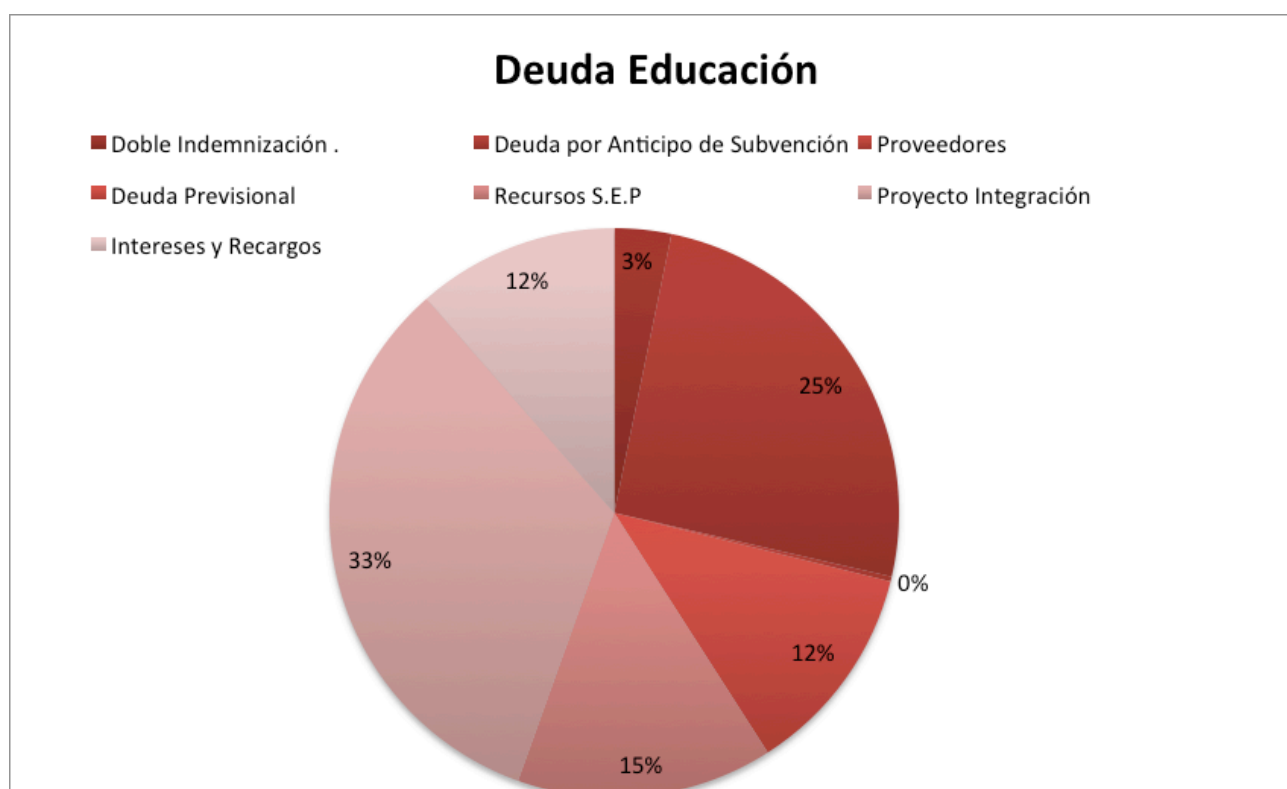
Estado de avance: TERMINADO Y PUESTO EN MARCHA
Costos Obras Civiles \$ **3.730.320.-**



JARDIN INFANTIL ESPEJITOS DEL SOL, VILLASECA

➤ **DEUDA DE EDUCACIÓN**

Deuda educacional	Monto	Porcentaje
Doble indemnización	\$ 59.059.211.-	3,23%
Deuda por Anticipo de Subvención	\$ 463.343.168.-	25,37%
Proveedores	\$ 5.056.984.-	0,28%
2011	\$ 3.305.959.-	
2009	\$ 218.300.-	
2008	\$ 1.532.725.-	
Deuda previsional	\$ 220.013.461.-	12,05%
2013	\$ 48.426.162.-	
2011	\$ 30.653.768.-	
2010	\$ 140.933.531.-	
Recursos S.E.P	\$ 265.757.083.-	14,55%
Proyecto integración	\$ 603.745.300.-	33,06%
2013	\$ 248.049.127.-	
2012	\$ 249.735.037.-	
2011	\$ 105.961.136.-	
Intereses, recargos y honorarios 95% proyectado deuda previsional	\$ 209.012.788.-	11,45%
Total deuda educacional	\$ 1.825.987.995.-	100,00%

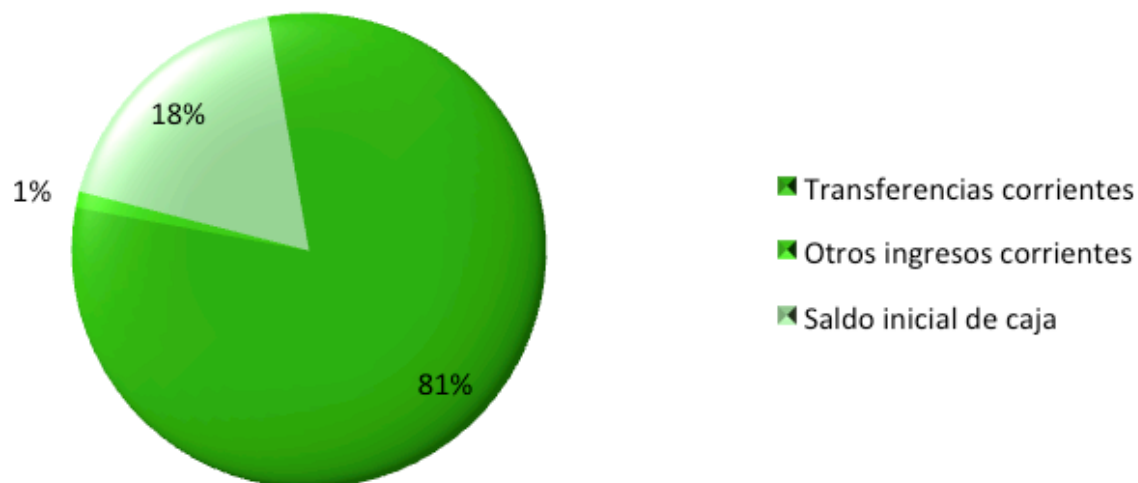


Departamento Salud

INGRESOS SALUD M \$1.342.526.-

Ingresos	Monto M\$	Porcentaje
Transferencias corrientes	\$ 1.083.283.-	80,69%
Otros ingresos corrientes	\$ 14.781.-	1,10%
Saldo inicial de caja	\$ 244.462.-	18,21%
Total ingresos salud	M\$ 1.342.526.-	100,00%

Ingresos

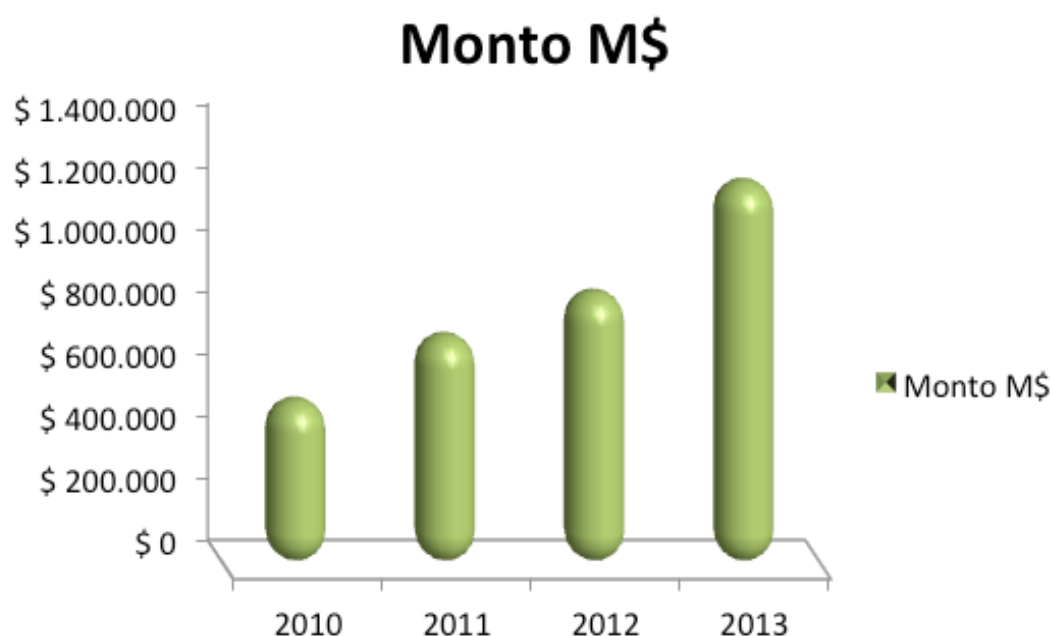


El Depto. de Salud cuenta con tres vías de financiamiento:

- o Per – Cápita.
- o Programas de Salud complementarios.
- o Transferencias Municipales.

➤ **TRANSFERENCIAS PER- CÁPITA**

Años	Monto Per-cápita
2010	\$ 522.250.000.-
2011	\$ 730.000.000.-
2012	\$ 869.000.000.-
2013	\$ 1.225.000.000.-



La cartera de servicios del Departamento de salud está dada por las acciones y actividades señaladas en los programas de salud, y sus respectivas prestaciones, que son supervisadas técnicamente por el Servicio de Salud y/ o la Autoridad Sanitaria según corresponda.

- **RR.HH:**

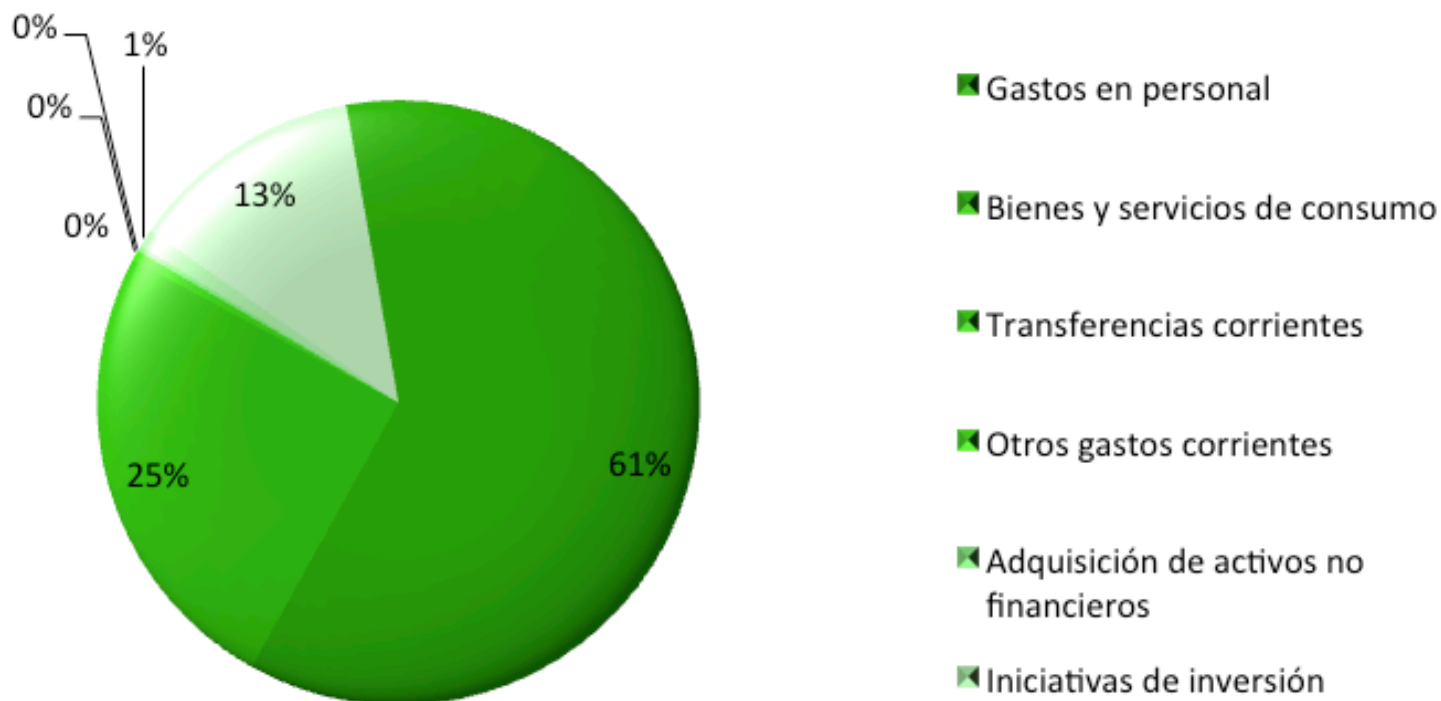
La dotación se ha ido incrementando en el marco de la reforma de la salud, las patologías AUGES y el Modelo de Salud Familiar Integral y Comunitaria, centrando su quehacer en los objetivos sanitarios país.

Cabe señalar que en la actualidad contamos con un equipo multidisciplinario, permitiéndonos avanzar en los desafíos sanitarios de la década y del modelo de salud, cuyo norte es la atención, integral, familiar y comunitaria, dejando atrás el modelo puramente biomédico, o puramente curativo.

GASTOS SALUD M \$1.342.526.-

Gastos	Monto M\$	Porcentaje
Gastos en personal	\$ 817.119.-	60,86%
Bienes y servicios de consumo	\$ 332.129.-	24,74%
Transferencias corrientes	\$ 7.087.-	0,53%
Otros gastos corrientes	\$ 221.-	0,02%
Adquisición de activos no financieros	\$ 3.628.-	0,27%
Iniciativas de inversión	\$ 13.162.-	0,98%
Saldo final de caja	\$ 169.180.-	12,60%
Total gastos salud	M\$ 1.342.526.-	100,00%

Gastos



Convenios y Comodatos

Acuerdos celebrados en el 2013

Convenio con Academia de la Fuerza Aérea de los Estados Unidos

Fecha de Acuerdo

10/01/2013



Acuerdos celebrados en el 2013

Convenio con la Municipalidad de Calingasta, Argentina, Apoyo crianceros, fomento del turismo cooperación y apoyos en materias

Fecha de Acuerdo

06/05/2013



Subvenciones

Subvenciones entregadas	Acuerdo N°	Monto \$
Fundación Integra IV Región	048/2013	\$ 1.640.000.-
Comité Villa La Esperanza Andacollito	078/2013	\$ 3.000.000.-
Junta de Vecinos Lourdes	187/2013	\$ 1.500.000.-
Club de Huasos Pedro Felipe Cortes Molina	135/2013	\$ 800.000.-
Cuerpo de Bomberos 169/2013	169/2013	\$ 500.000.-
APORTE BANCO ESTADO \$15.000.000		
Agrupación Folklórica de Profesores Elki	086/2013	\$ 900.000.-
Club Deportivo Joaquín Vicuña	165/2013	\$ 500.000.-
Club Adulto Mayor Sol Naciente de Lourdes	165/2013	\$ 449.560.-
Coro de Profesores	165/2013	\$ 900.000.-
Agrupación de Emprendedores y Jefas de Hogar Villa Puclaro	165/2013	\$ 484.000.-
Club de Huaso Chile Lindo Osvaldo Romero Rivadavia	165/2013	\$ 499.980.-
Agrupación Amigos de la Fauna	165/2013	\$ 500.000.-
Agrupación folclórica Renacer del Elqui	165/2013	\$ 442.000.-
Agrupación Cultural el Jote Arte	165/2013	\$ 499.900.-
Junta de Vecinos Gina Ancarola	165/2013	\$ 500.000.-
Agrupación Espinita de Oro Calingasta	165/2013	\$ 500.000.-
Grupo Scout John Kennedy Rivadavia	165/2013	\$ 460.594.-
Agrupación Esperanza Cuequera	165/2013	\$ 510.000.-
Agrupación Folclórica Raíces Tambinas	165/2013	\$ 500.000.-
Centro Cultural Artístico Elky	165/2013	\$ 500.000.-
Club Deportivo Social y Cultural Serie femenina, Peralillo Elqui	165/2013	\$ 563.780.-
Centro Cultural Vrinda	165/2013	\$ 494.200.-
Centro Social y Cultural Ruta de los Artesanos de Diaguitas	165/2013	\$ 500.000.-
Agrupación Comunal Colectivo Liebre Tortuga	165/2013	\$ 500.000.-
Club de Huaso Ramón Cox	165/2013	\$ 452.700.-
Agrupación Folclórica Donde Nace el Sol	165/2013	\$ 483.700.-
Club de Adulto Mayor Estrella Luminosa de Elqui	165/2013	\$ 500.000.-
Club Adulto Mayor Iluminando Nuestra Vida	165/2013	\$ 500.000.-
Club de Rodeo Río Elqui de Vicuña	165/2013	\$ 500.000.-
Junta de Vecinos Andacollito Sector 1	165/2013	\$ 495.400.-
Club Deportivo Profesores de Vicuña	165/2013	\$ 500.000.-
Club de Gimnasia Aeróbica Vicuña	165/2013	\$ 500.000.-
Agrupación Tejedoras Elqui	165/2013	\$ 500.000.-
Agrupación folclórica Amigos de la Cueca	165/2013	\$ 500.000.-
Agrupación Folclórica Terral	165/2013	\$ 700.000.-



ENTREGA DE SUBVENCIONES A AGRUPACIONES CULTURALES

Auditorías Contraloría

Nº	20/2012	Fecha	19/02/2013	Tipo de Informe	Informe de Seguimiento
Unidad CGR		Regional Coquimbo		Servicio	MUNICIPALIDAD DE VICUÑA
Nivel		Regional			
Región		Coquimbo			
Sector		Municipios y Corporaciones de la Región			
Nombre de Informe		INFORME DE SEGUIMIENTO 20-12 MUNICIPALIDAD DE VICUÑA OBSERVATORIO MAMALLUCA			
Nº	1/2013	Fecha	18/03/2013	Tipo de Informe	Informe de Investigación Especial
Unidad CGR		Regional Coquimbo		Servicio	MUNICIPALIDAD DE VICUÑA
Nivel		Regional			
Región		Coquimbo			
Sector		Municipios y Corporaciones de la Región			
Nombre de Informe		INVESTIGACIÓN ESPECIAL 1-13 MUNICIPALIDAD DE VICUÑA PROBLEMAS DE ACCESO CEMENTERIO DE EL TAMBO			
Nº	10/2013	Fecha	9/08/2013	Tipo de Informe	Informe de Investigación Especial
Unidad CGR		Regional Coquimbo		Servicio	MUNICIPALIDAD DE VICUÑA
Nivel		Regional			
Región		Coquimbo			
Sector		Municipios y Corporaciones de la Región			
Nombre de Informe		INFORME DE INVESTIGACION ESPECIAL 10-13 MUNICIPALIDAD DE VICUÑA SOBRE EVENTUALES IRREGULARIDADES EN USO DE BIENES MUNICIPALES - AGOSTO 2013			


Nº	11/2013	Fecha	2/10/2013	Tipo de Informe	Informe de Investigación Especial
Unidad CGR	Regional Coquimbo			Servicio	MUNICIPALIDAD DE VICUÑA
Nivel	Regional				
Región	Coquimbo				
Sector	Municipios y Corporaciones de la Región				
Nombre de Informe	INFORME DE INVESTIGACION ESPECIAL 11-13 MUNICIPALIDAD DE VICUÑA IRREGULARIDADES EN VENTA DE ENTRADAS AL OBSERVATORIO MAMALLUCA - OCTUBRE 2013				
Destinatarios	Domingo Arancibia Rojas Reserva de identidad Lisbeth Espinoza Salazar, Secretaria Municipal Rafael Vera Castillo, Municipalidad de Vicuña Alcalde. Lisbeth Espinoza Salazar , Encargado de control interno				


Número	19/2013	Fecha	11/11/2013	Tipo de Informe	Informe de Investigación Especial
Unidad CGR	Regional Coquimbo			Servicio	DEPARTAMENTO DE EDUCACION MUNICIPAL DE VICUÑA
Nivel	Regional				
Región	Coquimbo				
Sector	Municipios y Corporaciones de la Región				
Nombre de Informe	INFORME DE INVESTIGACION ESPECIAL 19-13 DEPARTAMENTO DE EDUCACION MUNICIPAL DE VICUÑA SOBRE MANEJO DE RECURSOS SEP - NOVIEMBRE 2013				

Número	19/2013	Fecha	11/11/2013	Tipo de Informe	Informe de Investigación Especial
Unidad CGR	Regional Coquimbo			Servicio	DEPARTAMENTO DE EDUCACION MUNICIPAL DE VICUÑA
Nivel	Regional				
Región	Coquimbo				
Sector	Municipios y Corporaciones de la Región				
Nombre de Informe	INFORME DE INVESTIGACION ESPECIAL 19-13 DEPARTAMENTO DE EDUCACION MUNICIPAL DE VICUÑA SOBRE MANEJO DE RECURSOS SEP - NOVIEMBRE 2013				

Nº	16/2012	Fecha	26/11/2013	Tipo de Informe	Informe de Seguimiento
Informes Vinculados	Número 16/2012	Tipo Informe de Investigación Especial		Nombre INVESTIGACIÓN ESPECIAL 16-12 IMPLEMENTACION AGUA POTABLE	
Unidad CGR	Regional Coquimbo		Servicio	MUNICIPALIDAD DE VICUÑA	
Nivel	Regional				
Región	Coquimbo				
Sector	Municipios y Corporaciones de la Región				
Nombre de Informe	INFORME DE SEGUIMIENTO 16-12 MUNICIPALIDAD DE VICUÑA SOBRE RETRASO EN LA IMPLEMENTACIÓN DE AGUA POTABLE Y ALCANTARILLADO EN LAS LOCALIDADES DE SAN ISIDRO - CALINGASTA EN LA COMUNA DE VICUÑA - NOVIEMBRE 2013				

Nº	36/2	Fecha	11/12/2013	Tipo de Informe	Informe de Seguimiento
Informes Vinculados	Número 36/2012	Tipo Informe Final de Auditoría		Nombre INFORME FINAL N° 36, DE 2012, SOBRE AUDITORÍA INTEGRAL ALEATORIA	
Unidad CGR	Regional Coquimbo		Servicio	MUNICIPALIDAD DE VICUÑA	
Nivel	Regional				
Región	Coquimbo				
Sector	Municipios y Corporaciones de la Región				
Nombre de Informe	INFORME DE SEGUIMIENTO 36-12 MUNICIPALIDAD DE VICUÑA SOBRE AUDITORIA INTEGRAL ALEATORIA - DICIEMBRE 2013				





VICUÑA

ESTÁ CAMBIANDO